

北海道内で飲食店を営む事業者の皆さまへ

ひと皿に願いを込めて飲食店・生産者の皆さんを応援!



## 取扱店募集のお知らせ

この度、Go To Eat 北海道お食事券事業実施事務局は、  
25%のプレミアムが付いた「Go To Eat 北海道お食事券」を発行いたします。

お急ぎの場合は  
WEB申請を  
お勧めします

(郵送の場合は  
登録完了まで日数がかかる  
場合があります)

〈申請期間〉

令和2年 **10/26** 月 受付開始

(WEB申請は同日15:00開始)

※申請が集中した場合は、登録完了が利用開始の11月10日に  
間に合わない場合がございます。何卒、ご了承ください。

最終締切

令和3年 **1/20** 水 まで

※郵送の場合は同日必着



【発行者】

北海道商工会議所連合会

# 「Go To Eat 北海道お食事券」とは？

**商品券名称** Go To Eat 北海道お食事券

**販売価格** 8,000円／1冊(税込)

**発行単位** 額面1,000円×10枚綴／1冊  
(購入額8,000円で10,000円分の  
利用が可能=25%のプレミアム付)

**発行冊数** 100万冊／総額100億円

**購入限度** 1回の購入につきお1人様1冊まで  
(複数回の購入は可)

**販売期間** 1次販売:令和2年11月10日(火)～  
2次販売:令和2年11月16日(月)～  
令和3年1月29日(金)まで  
※完売した場合は、その時点で終了

**販売方法** お住まいの地域の金融機関等  
道内約400ヶ所で販売予定  
※販売店は専用WEBサイトに公開します

**利用店舗** 店内飲食をメインとする飲食店等  
※事前登録が必要です

**利用期間** 令和2年11月10日(火)～  
令和3年3月31日(水)まで

**発行者** 北海道商工会議所連合会

## 取扱対象店舗となるための認証基準

以下1・2全ての項目を満たす店舗を対象とする

### 1.店舗所在地・業種・営業スタイルに関すること

- (1)北海道内の店舗であること
- (2)食品衛生法の「飲食店営業」又は「喫茶店営業」の許可を得ていること
- (3)店内飲食をメインとする飲食店であること  
※テイクアウト専門店・デリバリー専門店は不可  
※「店内飲食をメインとする飲食店」がテイクアウト・デリバリーのサービスを行っている場合は可
- (4)日本標準産業分類「76飲食店」に該当し、且つ「その場所で飲食させる事業所」であること

#### ○対象となる飲食店の例

- ・食堂、レストラン
  - ・専門料理店(日本料理店、中華料理店、西洋料理店、ラーメン店、焼肉店、カレー店、スパゲティ店など)
  - ・そば店、うどん店、すし店(但し、持ち帰り専門店、宅配専門店は不可)
  - ・居酒屋、焼鳥屋、おでん屋、ビール園等
  - ・喫茶店
  - ・ダイニングバー、ショットバー
  - ・ファストフード店(但し、持ち帰り専門店は不可)
- ※P2の飲食店区分をご参照願います。

#### ×対象外となる飲食店の例

- ①店内飲食をメインとしないもの
  - ・宅配ピザ屋などのデリバリー専門店
  - ・持ち帰り専門店
  - ・移動販売店舗(キッチンカー)
  - ・カラオケボックス、カラオケなど他のサービスの提供をメインとする店舗など
- ②「76飲食店」であっても、客への接待・遊興(※1・2・3)などを伴う飲食店は不可

- ・キャバクラ、ショーパブ、ガールズバー、ホストクラブ、スナック、料亭(接待を伴うもの)  
※1風営法の「接待飲食等営業」、「特定遊興飲食店営業」に該当する飲食店
  - ※2飲食に伴う通常の役務(食事を出す・飲物を出す等)を超え「特定少数の客に対する会話・サービス行為等」を行うもの
  - ※3但し、風営法の許可を有していても本事業に参加している間、利用客に対し接待飲食等営業を行わず、その旨を店頭に掲示している場合は可
- (5)本業が飲食店ではない事業者(建設業、ホテル、その他)が営む店舗であっても、「上記(1)～(3)」に示す対象に該当している場合は可

### 2.感染症対策に関すること

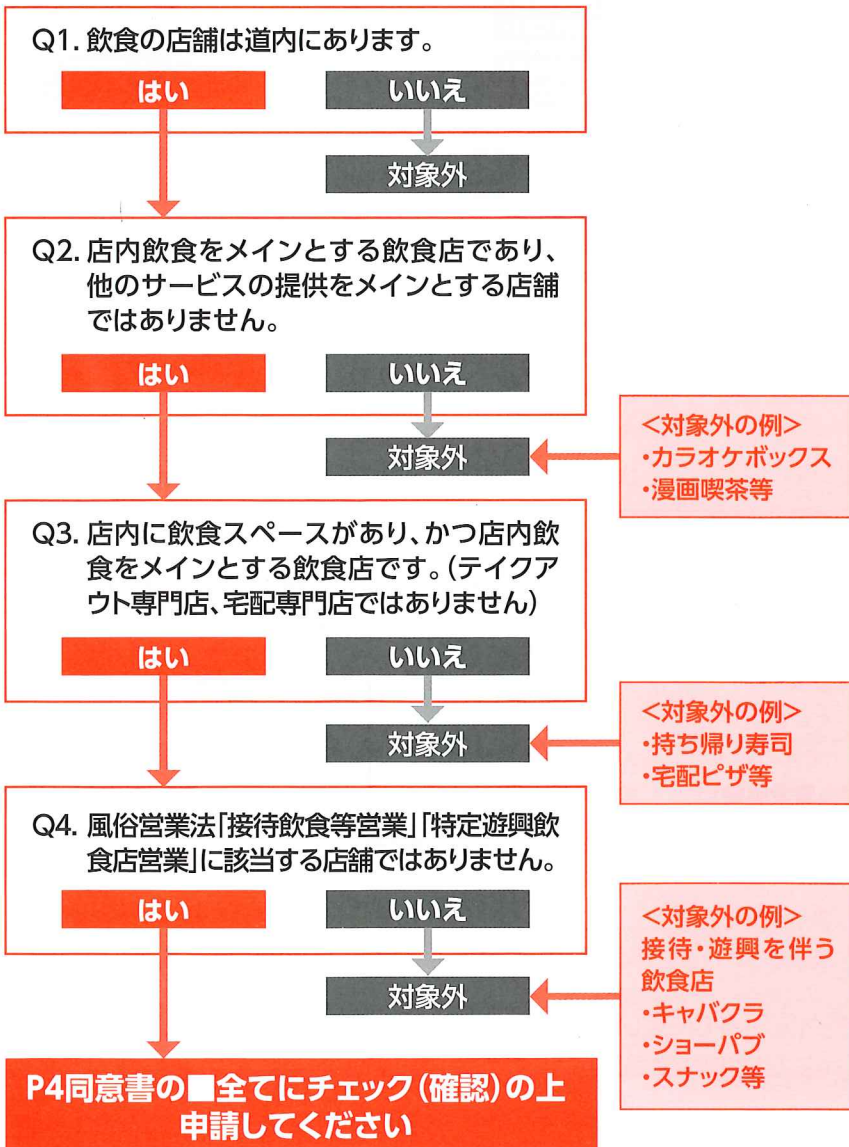
- (1)「新北海道スタイル」を実践し、「新北海道スタイルステッカー」又は「新北海道スタイル安心宣言」を店頭に掲示していること  
※ステッカー・安心宣言は、北海道庁HPからお申込み・ダウンロードできます  
URL/<http://www.pref.hokkaido.lg.jp/kz/kks/newhokkaidostyle.htm#kouhyou>
- (2)「北海道コロナ通知システム」を導入し取得したQRコードを店舗内に掲示し、利用客入店時又は着席時に登録呼びかけを行うこと  
※QRコードはテーブル・メニューなど、着席した利用者の目につく場所に掲示すること  
※QRコードは、北海道庁HPから登録・取得できます  
URL/<http://www.pref.hokkaido.lg.jp/kz/kks/coronaalertsyste.htm>

## GoToEat対象飲食店区分

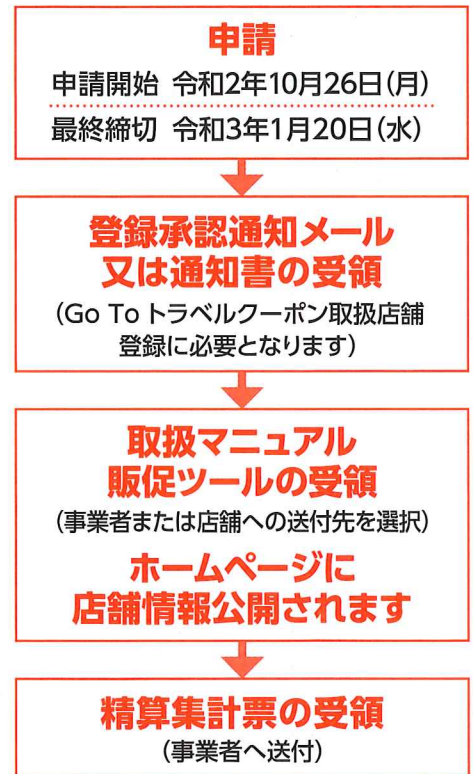
111	一般食堂・定食	154	ホルモン焼	201	ショットバー・オーセンティックバー
112	レストラン・ファミリーレストラン	155	バーベキュー	202	スナック(1~2名で営業 且つ 接待サービスなしの営業)
113	バイキング・ビュッフェレストラン	161	フランス料理・イタリア料理	211	喫茶店・珈琲店・紅茶店・茶房
121	日本料理・郷土料理	162	スパゲティ・パスタ	212	カフェ・フルーツパーラー
122	懐石・割烹	163	その他の西洋料理	221	お好み焼き・焼きそば
123	天ぷら・うなぎ	164	韓国料理	222	たこ焼き・もんじゃ焼き
124	とんかつ	165	アジア・エスニック料理	231	ハンバーガー
125	すきやき・しゃぶしゃぶ	166	インド料理・カレー	232	フライドチキン
126	かに料理・海鮮料理	167	無国籍料理・多国籍料理	241	ベーカリーカフェ
127	丼・鍋	171	そば・うどん	242	イートインのある洋菓子店
128	おにぎり・釜飯	181	すし	243	イートインのある和菓子店
129	その他の日本料理	182	回転すし	244	イートインのあるドーナツ店
131	中華料理・台湾料理	191	居酒屋・大衆酒場	245	イートインのあるサンドイッチ店
132	ぎょうざ	192	焼鳥	246	イートインのあるアイスクリーム店
141	ラーメン・中華そば	193	から揚げ・ザンギ	247	イートインのあるジュース店
151	焼肉	194	もつ焼・おでん	248	イートインのあるその他の飲食店
152	ステーキ・鉄板焼	195	ビヤホール・ビアレストラン	251	その他
153	ジンギスカン	196	ダイニングバー		

●飲食店区分の記載が不明の場合はその他とさせていただきます

## 取扱店条件確認



## 申請後の手順

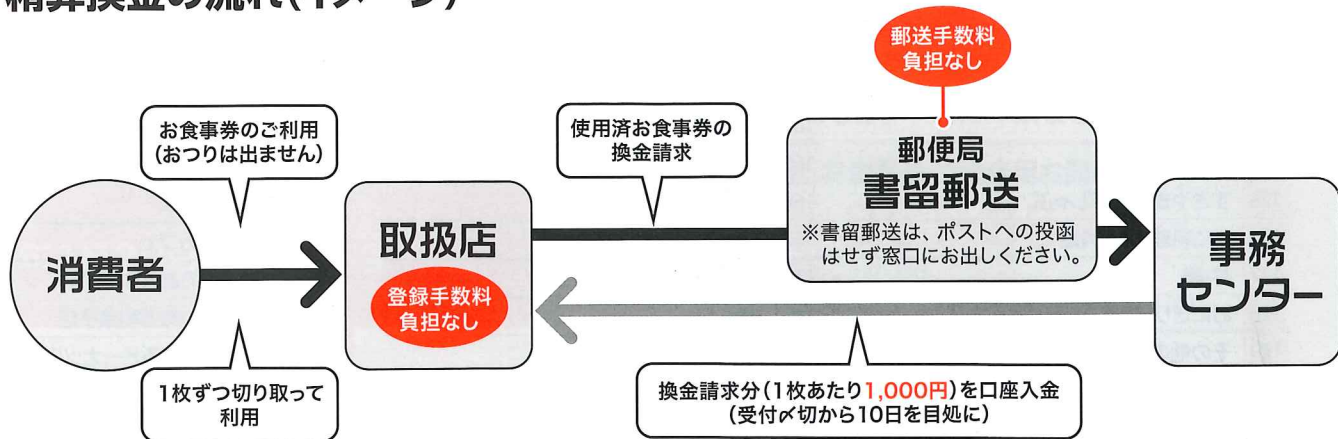


登録承認通知メール又は通知書を受領後、お食事券の取扱いが可能となります。但し、取扱い開始前には必ず取扱店マニュアルを熟読してください。マニュアルが届いてない場合は通知書に記載のID・パスワードで専用ホームページよりダウンロードしてください。

(早めに申請いただいた方でも申請が集中した場合は登録が11月10日のお食事券利用開始に間に合わない可能性があります。又、申請に不備があるものは不備が解消してからの手続きとなりますので、送付が遅くなることをご了承ください)

# お食事券を精算する

## 1. 精算換金の流れ(イメージ)



## 2. 精算に必要なもの

### ① 使用済お食事券

13桁の番号周辺には、領収印やメモ書きをしないでください。

この枠内に店舗印を押してください。

- 必ずミシン目で切り離された状態のものを、輪ゴムなどの取り外しが容易なもので束ねてください。(ホッチキス不可)
- 破損等により、セロテープ等で補完したもの、折り目の強いもの、しわが多いものは別に束ねてください。

### ② 精算集計票

必ず自店のものをお使いください。

提出日を記入してください。

合計枚数を記入してください。

合計精算額を記入してください。

- ボールペンで強く記入してください。(鉛筆不可)
- 記載内容に訂正がある場合は、原則、新たな集計票に書き直してください。
- 集計票は2枚綴りで1セットになっています。2枚綴りのうち「提出用(1枚目)」を送付、「保管用(2枚目)」は大切に保管してください。

### ⚠️ ご注意

- 必ず自店の精算集計票を使用してください。
- 取扱店コード・店名を追記、修正した精算集計票は無効となります。


## 3. 精算の手続

### 精算の方法

精算に必要な ① 使用済お食事券  
② 精算集計票(提出用) を  
指定の「精算用封筒」を使用し、  
「郵便局窓口」よりお送りください。

- ポストには投函しないでください。(簡易書留のため)
- 指定外の方法で送る場合の郵送料は、取扱店様負担となります。
- 送付前に使用済お食事券および精算集計票をご確認のうえ、送付してください。
- 精算集計票の取扱店控は、振込が完了するまで適切に保管してください。

### ▼精算用封筒



※郵便局窓口での  
手続となり、ポストの  
活用はできません。  
※送付前に使用済お食  
事券および精算集計  
票をご確認のうえ、  
精算用封筒の該当  
欄に必ずチェック  
を入れて送付してく  
ださい。

## 4. 精算の受付とスケジュール

精算は全10回を予定しています。回収受付締日までに届いた分をおおよそ10日後を目処にご入金いたします。詳しくは、登録後送付の取扱店マニュアルに記載の内容をご確認ください。

# Go To Eat キャンペーン 参加飲食店同意書

※下記をご一読の上、左側の□にチェック(✓)を入れてください。

## 【営業形態】

□当店は、日本標準産業分類(平成25年10月改訂)の中分類「76飲食店」に分類される飲食店(主として客の求めに応じ調理した飲食料品をその場で飲食させる飲食店)であり、かつ、食品衛生法(昭和22年法律第233号)第52条第1項に基づく「飲食店営業」又は「喫茶店営業」の許可を得ています。

### ◆次のいずれかに該当します。

□当店は、風俗営業等の規制及び業務の適正化等に関する法律(以下「風営法」という。昭和23年法律第122号)第2条第4項に規定される「接待飲食等営業」及び同条第11項に規定される「特定遊興飲食店営業」の許可を得た営業を行っていません。

□当店は、風営法の許可を有しているものの、臨時に外から呼んできた者のみに接待させる営業を行っている店であり、かつ、Go To Eat キャンペーンに参加している間は、食事券の利用者又はポイントの付与対象者・利用者かどうかに関わらず、利用客に対して接待飲食等営業を行わず、その旨を店頭に掲示します。

## 【行政への協力】

□当店は、Go To Eat キャンペーン期間中に、新型インフルエンザ等対策特別措置法(平成24年法律第31号)第24条第9項に基づく協力の要請があった場合には、それに従います。また、同法に基づく要請でないものであっても、営業時間の短縮等、国又は地方公共団体からの要請があった場合には、それに従います。

□当店は、Go To Eat キャンペーン期間中に、当店の従業員から新型コロナウイルスの感染者が発生したことを把握した場合には、速やかに保健所に報告します。

□当店は、農林水産省が事前通告なしに行う訪問調査に協力します。

□登録の際に提供した情報及びGo To Eat の対象店舗となった場合はその旨をGo To Travel事務局に提供することに同意します。

## 【北海道における感染症対策に関して】

□「新北海道スタイル」を実践し、「新北海道スタイルステッカー」又は「新北海道スタイル安心宣言」を店頭に掲示します。

□「北海道コロナ通知システム」を導入し取得したQRコードを店舗内に掲示し、利用客入店時又は着席時に登録呼びかけを行います。

## 【ガイドラインに基づく取組等】

□当店は、「外食業の事業継続のためのガイドライン」(令和2年5月14日、一般社団法人日本フードサービス協会、一般社団法人全国生活衛生同業組合中央会)に基づき、新型コロナウイルス感染症予防の取組を実施します。

□当店は、「換気」、「声量」、「三密」に配慮しクラスターの発生

を防ぐために、以下の内容を含む感染症予防の取組を実施するとともに、その取組内容を店頭に掲示します。

- ・店舗入口や手洗い場所における手指消毒用の消毒液の用意。
- ・店内における適切な換気設備の設置と徹底した換気の実施(窓・ドアの定期的な開放、常時換気扇の使用等)。

- ・他グループの客同士ができるだけ2m(最低1m)以上空くように間隔を空けてテーブル・座席を配置するか、テーブル間をパーティション(アクリル板又はそれに準ずるもの。以下同じ。)で区切る。カウンター席は、他グループの客同士が密着しないよう適度なスペースを空ける。

※飛沫感染を防ぐ観点からは、背中合わせの座席について、最低1m以上の間隔を空けて配置することまで求めるものではない。また、同様に、カウンター席については、パーティションで区切る対応も効果的である。

- ・一つのテーブルで他グループと相席する場合には、真正面の配置を避けるか、テーブル上をパーティションで区切る。

□当店は、カラオケ設備を有している場合であっても、食事券の利用者又はポイントの付与対象者・利用者かどうかに関わらず、利用客に当該設備を使用させません。

□当店は、Go To Eat キャンペーンの参加飲食店として登録するに当たり、所在する【都道府県】が定める参加条件である【ステッカー、ポスターの掲示等】の取組を実施します。

□当店は、利用者に対して、以下の事項を周知します。

- ・発熱や咳など異常が認められる場合は来店しないこと。
- ・できる限り混雑する時間帯を避けること。
- ・大人数での会食や飲み会を避けること。
- ・デリバリーやテイクアウトを活用すること。
- ・店が席の配置や食事の提供方法を制限することに協力すること。
- ・食事の前に手洗い・消毒をすること。
- ・咳エチケットを守ること。会話の声は控えめにし、大声に繋がりやすい大量の飲酒を避けること。
- ・食事中以外はマスクを着用すること。
- ・新型コロナウイルス接触確認アプリ(COCOA)を利用すること。

※取組内容の店頭掲示や利用者に対する周知のために必要なポスター等については、農林水産省から提供します。

## 【参加登録の取消】

□当店は、ガイドラインの遵守に係る不備について、農林水産省、所在する地方公共団体又は【食事券発行事業者名】の指摘に適切に対応しない場合や本誓約書の誓約内容に違反や虚偽があった場合、【食事券発行事業者名】により参加登録が取り消されることに同意します。

私は上記内容を宣言の上、Go To Eat キャンペーンに参加いたします。

# Go To Eat 北海道お食事券 取扱店募集要項

## ■申請方法

### 原則:WEB申請

ただし、インターネット環境がないなどやむを得ない事情がある場合は、郵送による受付も可  
(なお、申請時の郵送費用等は申請者側の負担とします。又、郵送の場合は承認通知書が届くまで日数がかかる場合があります)

## ■申請期限

令和3年1月20日(水) 23:59

※郵送の場合は同日必着

## 申請・お問い合わせ

〈ホームページ〉

<https://gotoeat-hokkaido.jp>



「Go To Eat 北海道」お食事券 取扱店用お問い合わせセンター

**TEL 011-351-8645**

受付時間/平日9:00~18:00

(土・日・祝日・年末年始を除く令和3年4月30日(金)まで)

## A WEB申請に関して

### 【入力必要事項】

#### ①事業者情報

- 法人番号(国税庁法人番号公表サイトや登記簿謄本で確認)
- 所在地
- 所在地郵便番号
- 代表者名
- 連絡担当者名
- 電話番号
- メールアドレス

#### ②店舗情報

- 店舗名
- 店舗所在地
- 店舗郵便番号
- 電話番号
- 飲食店区分
- ※個人事業主の場合店舗が確認できる店舗外観や入口等の写真を添付ください

#### ③口座情報

- 金融機関名
- 金融機関 本・支店
- 金融機関コード
- 店番号
- 口座種類(選択式 当座/普通)
- 口座番号
- 口座名義
- 口座情報がわかるものを添付(通帳表紙をめくった1ページ目の画像)

- #### ④取扱店マニュアル・販促ツールの送り先
- 選択式  
事業者(本店)・店舗

## B 書類での申請

### 記入例

### Go To Eat 北海道お食事券 取扱店登録 申請書

(宛先) Go To Eat 北海道お食事券事業実施事務局

#### ■誓約事項

- 登録する店舗は募集要項に記載されている対象店舗です。
- 飲食の提供なくお食事券の換金を行いません。
- お食事券を換金できない店舗やカードに対する支払いを受けません。
- お食事券の両取、併用を致しません。
- お食事券の偽造、使用は致しません。
- お食事券を失くした場合は、すぐにご自己責任とします。
- お食事券の有効期間(令和3年1月1日0時(水)~令和3年3月31日(水))は取扱店舗として事業に参加し、真にやむを得ない事情がない限り途中解約は致しません。
- お食事券の取返、取扱店舗の買戻のほかに募集要項に記載されている内容に同意し、遵守します。
- 登録完了後に実施期間から送付される取扱店舗用マニュアルに記載されている内容に従い、本事業の集約を進めます。
- お食事券の取扱いに関して、消費者からの苦情や紛争が生じ、店舗間の真に隣り合うと認められる場合、自ら解決に努めます。
- お食事券の取扱いに対して実施期間からの改善要請があった場合にはそれに従います。
- 店舗名・所在地・電話番号・飲食店区分の公表(原則中・小・少店舗に限定)について同意します。なお、これらの誓約事項に違反した場合は、使用者への不利益を生ずる行為や飲食により実施期間等に對して損害を与える行為等を行った場合は、換金の拒否、取扱店舗登録の取消及び損害賠償を求められる場合がございます。

※太枠部分をご記入ください。記入漏れがありますと登録することができませんのでご注意ください。

申請者署名 事業者代表者又は連絡担当者 を記入してください	P4の「Go To Eat キャンペーン 参加飲食店 同意書」の内容および上記誓約事項の遵守 を宣言の上、取扱店の登録を申請します。	署名
① 事業者情報	<input checked="" type="checkbox"/> 法人 (法人番号あり) <input type="checkbox"/> 個人事業主	法人番号 1-2-3-4-5-6-7-8-9-0-1-2-3
フリガナ	カブシキガイシャ ゴートウイット	
法人名または個人事業主名	株式会社 Go To Eat	
フリガナ	サッポロシチュウワウオオドオリニシ10チュウマ	
所在地	〒060-0042 札幌市中央区大通西10丁目	
フリガナ	ホッカイ アロウ フリガナ	ホッカイ
代表者名	(姓) 北海 (名) 太郎	連絡担当者名 (姓) 北海 (名) 花子
電話番号	012 - 345 - 6789	E-mailアドレス gotoeat-hokkaido@hokkaido.jp

② 金融機関名	<input checked="" type="checkbox"/> 普通 <input type="checkbox"/> 当座	本店・支店 1 2 3 4 札幌 1 2 3
口座番号	1 2 3 4 5 6 7	(右詰めでお書きください)
口座名義	(株)Go To Eat 北海 太郎	口座名義(カタカナ) カ) ゴートウイット ホツカイ タロウ

(注) ゆうちょ銀行の場合は「記号番号」を記入せず「支店名」「口座番号」をそれぞれの欄にご記入ください。

取扱店マニュアル・販促ツール送付先  ①の事業者(本店)所在地  ③の店舗所在地

③ 店舗情報	広報物掲載情報欄 ~ホームページの取扱店一覧に掲載する情報です~ 複数店舗を同時申請する場合は、WEB申請をご利用いただくか、本紙裏面をご利用ください。
フリガナ	ゴートウイット サッポロシティ
店舗名	Go To Eat 札幌店
フリガナ	サッポロシチュウワウオオドオリニシ10チュウマ
店舗所在地	〒060-0042 札幌市中央区大通西10丁目
電話番号	012 - 345 - 6789
飲食店区分	P2のGo To Eat対象飲食店区分から該店舗区分番号をご記入ください 1 2 3
同意書の遵守	<input checked="" type="checkbox"/> P4の参加飲食店同意書の記載事項を遵守します

## ■申請書の送付先

〒063-8691

札幌西郵便局私書箱28号

※ GoToEat取扱店登録申請書 在中を明記

いずれか1つにチェックしてください。  
法人の場合は法人番号(13ケタ)をご記入ください。

お食事券の取扱いについて申請する法人名または個人事業主の情報をご記入ください。

法人の場合:本店登記の住所  
個人事業主の場合:住民票の住所をご記入ください。

振込手数料は事業実施事務局で負担いたしますが、経費節減のため、可能な限り北海道銀行の口座をご指定いただけますようお願いいたします。

法人名または個人事業主名、代表者名と同一の口座名義をご記入ください。

どちらかにチェックしてください。

広報物へ掲載する店舗の情報をご記入ください。

P2のGo To Eat対象飲食店区分から該当の店舗区分番号をご記入ください。

申請書を郵送する場合は、

- ① 口座情報がわかるものを同封  
(●口座名義(カナ)、●店番号、●口座番号 がわかる通帳の表紙)をめくった1ページ目のコピー



- ② 個人事業主の場合は店舗名が確認できる店舗外観や入口等の写真を同封ください。

# Go To Eat 北海道お食事券 取扱店登録 申請書

(宛先) Go To Eat 北海道お食事券事業実施事務局

## ■ 誓約事項

- 登録する店舗は募集要項に記載されている対象店舗です。
- 飲食の提供なくお食事券の換金を行いません。
- お食事券を使用できない商品やサービスに対する支払いを受付けません。
- お食事券の再販、再流通を致しません。
- お食事券の偽造・悪用は致しません。
- お食事券を紛失・毀損した場合、すべて自己責任とします。
- お食事券の利用期間中(令和2年11月10日(火)～令和3年3月31日(水))は取扱店舗として事業に参加し、真にやむを得ない事情がない限り途中辞退は致しません。
- お食事券の取扱、取扱店舗の責務のほか募集要項に記載されている内容に同意し、遵守します。また、

- 登録完了後に実施事務局から送付される取扱店舗用マニュアルに記載されている内容に従い、本事業の業務を進めます。
- お食事券の利用に際して、消費者からの苦情や紛争が生じ、店舗側の責に帰すると認められる場合、自ら解決に努めます。
  - お食事券の取扱に対して実施事務局からの改善要請等があった場合にはそれに従います。
  - 店舗名・所在地・電話番号・飲食店区分の公表(専用HP・チラシ等に掲載)について同意します。
- なお、これらの誓約事項に違反した場合、使用者への不利益を与える行為や故意により実施事務局等に対して損害を与える行為等を行った場合は、換金の拒否、取扱店舗登録の取消及び損害賠償を求める場合がございます。

※太枠部分をご記入ください。記入漏れがあると登録することができませんのでご注意ください。

申請者署名 <small>事業者代表者又は連絡担当者名を記入してください</small>	P4の「Go To Eat キャンペーン 参加飲食店同意書」の内容および上記誓約事項の遵守を宣言の上、取扱店の登録を申請します。	署名
---	--	----

① 事業者情報	事業者区分	<input type="checkbox"/> 法人 <small>(右に法人番号を記載してください)</small>		法人番号		-	-	-	-	-	-	-	-
		<input type="checkbox"/> 個人事業主											
	フリガナ 法人名または 個人事業主名												
	フリガナ 所在地	〒 -											
	フリガナ 代表者名	(姓)	(名)	フリガナ 連絡担当者名	(姓)	(名)	代表者名に同じ <input type="checkbox"/>						
	電話番号	- -			E-mailアドレス	※日中にご連絡がとれる番号を記載してください。 ※Eメールアドレスは連絡等に使用する場合があります。							

② 口座情報	金融機関名	1.銀行 2.金庫 3.信組 4.信連 5.農協 6.漁協 7.信漁連							<input type="checkbox"/> 金融機関ド 本店・支店 本所・支所 出張所	店番 号	
	口座番号 <small>(にチェックしてください)</small>	<input type="checkbox"/> 普通		<input type="checkbox"/> 当座							(右詰めでお書きください)
	口座名義	※①事業者情報欄の法人名または個人事業主名、代表者名・ ③店舗情報欄の店舗名のいずれかと一致していること							口座名義(カタカナ)		

(注)ゆうちょ銀行の場合は「記号番号」を記入せず「支店名」「口座番号」をそれぞれの欄にご記入ください。

取扱店マニュアル・販促ツール送付先	<input type="checkbox"/> ①の事業者(本店)所在地	<input type="checkbox"/> ③の店舗所在地
-------------------	---------------------------------------	----------------------------------

※お申込みの際は、コピーを保存してください。  
 ※記載が不明の場合は店舗所在地への送付となります。  
 ※精算集計票は事業者所在地への送付となります。

広報物掲載情報欄 ～ホームページの取扱店一覧に掲載する情報です～  
 複数店舗を同時申請する場合は、WEB申請をご利用いただくか、本紙裏面をご利用ください。

③ 店舗情報	フリガナ 店舗名 <small>ホームページに掲載される店舗名を記入してください</small>												
	フリガナ 店舗所在地	〒 - 市 区 郡 町 村											
	電話番号	- -											
	飲食店区分	P2のGo To Eat対象飲食店区分から該当の店舗区分番号をご記入ください							<input type="checkbox"/>				※飲食店区分の記載が不明の場合はその他とさせていただきます
	同意書の遵守	<input type="checkbox"/> P4の参加飲食店同意書の記載事項を遵守します											

複数店舗用 (※同一口座の場合で2店舗以上申請する時は2店目以降を下記に記入をお願いします)

③ 店舗情報	フリガナ			
	店舗名 ホームページに掲載される 店舗名を記入してください			
	フリガナ	〒	-	区
	店舗所在地		市 郡	町 村
	電話番号		-	-
飲食店区分	P2のGo To Eat対象飲食店区分から該当の店舗区分番号をご記入ください			※飲食店区分の記載が不明の場合は 他とさせていただきます
同意書の遵守	<input type="checkbox"/> P4の参加飲食店同意書の記載事項を遵守します			

③ 店舗情報	フリガナ			
	店舗名 ホームページに掲載される 店舗名を記入してください			
	フリガナ	〒	-	区
	店舗所在地		市 郡	町 村
	電話番号		-	-
飲食店区分	P2のGo To Eat対象飲食店区分から該当の店舗区分番号をご記入ください			※飲食店区分の記載が不明の場合は 他とさせていただきます
同意書の遵守	<input type="checkbox"/> P4の参加飲食店同意書の記載事項を遵守します			

③ 店舗情報	フリガナ			
	店舗名 ホームページに掲載される 店舗名を記入してください			
	フリガナ	〒	-	区
	店舗所在地		市 郡	町 村
	電話番号		-	-
飲食店区分	P2のGo To Eat対象飲食店区分から該当の店舗区分番号をご記入ください			※飲食店区分の記載が不明の場合は 他とさせていただきます
同意書の遵守	<input type="checkbox"/> P4の参加飲食店同意書の記載事項を遵守します			

③ 店舗情報	フリガナ			
	店舗名 ホームページに掲載される 店舗名を記入してください			
	フリガナ	〒	-	区
	店舗所在地		市 郡	町 村
	電話番号		-	-
飲食店区分	P2のGo To Eat対象飲食店区分から該当の店舗区分番号をご記入ください			※飲食店区分の記載が不明の場合は 他とさせていただきます
同意書の遵守	<input type="checkbox"/> P4の参加飲食店同意書の記載事項を遵守します			

